


Il sistema a maglie larghe MiniSpot



I vantaggi:


Elabora patch di larghezza fino a 44 mm:

Toppe MiniSpot, strisce di toppe e toppe per bordi

Tutti gli altri profili MiniSpot grazie ai distanziali abbinati

Collaudato da anni nell'industria mondiale del legno.

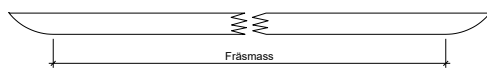
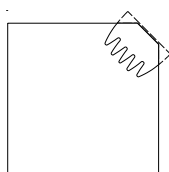
Possibilità di installare in un secondo momento funzioni aggiuntive compatibili con l'alto e quindi un investimento redditizio a lungo termine.



Gr. 2

Gr. 20

Gr. 44



Applicazione ai bordi e in senso longitudinale

Consulenza e assistenza:

Per domande e informazioni sull'intero sistema MiniSpot, e anche per altri compiti tecnici nella moderna costruzione in legno, siamo a vostra disposizione in qualsiasi momento.

Situazione iniziale:




1. Posizionamento della macchina

utilizzando la dima di fresatura, facile da allineare grazie alle marcature e bloccata in posizione dalle punte di fissaggio.

2. Fresatura dell'area danneggiata

Frese HM (ad es. G2, G 20, G 44)
con divisione di taglio per le massime prestazioni di fresatura Motore da 1600 W con controllo elettronico della potenza, 7'700 giri/min, 230 V



3. Incollare la patch MiniSpot

Grazie all'incollaggio regolare e ai leggeri ma decisi colpi di martello, la toppa MiniSpot è autobloccante. I componenti della toppa sono disponibili nelle lunghezze (corsa) 0, 85, 250 e 500 mm.

4. Sporgenza del mulino a filo

Dopo un breve tempo di presa, fresare a filo e senza strappi in un solo passaggio.



Il risultato:

Un miglioramento netto e permanente della qualità si ottiene con un minimo dispendio di tempo!
La striscia larga MiniSpot si adatta perfettamente alla superficie del legno circostante e, grazie all'autobloccaggio, non è necessario un ulteriore tensionamento.

